


Bastam alguns passos para tornar tudo mais simples.

A cada nova chegada de material ao armazém, assegure-se que valida as seguintes etapas:




1

A interação pessoal

Esteja preparado para a receção do material, equipado com a máscara, luvas e viseira.


Tenha o gel desinfetante à mão e use apenas a sua esferográfica pessoal.



2

Bom estado


No ato da receção do material verificar sempre o estado da embalagem, caso esta apresente algum dano devolva de imediato e assinale na guia.



3

Quantidades e referências

No ato da receção do material confirme sempre as quantidades e referências.



4

Pedido incorreto

Caso detete que a mercadoria que lhe chega não corresponde ao que pediu, não a aceite e referencie na guia essa informação.



5

Assinatura datada

Coloque sempre uma assinatura legível na guia, sob o carimbo da empresa (caso esteja disponível), anotando a data e hora da receção da encomenda.



6

Devolução apta

Caso pretenda devolver material, por favor não abra as caixas dos equipamentos, caso a caixa se encontre aberta o material é considerado inapto.

Missão cumprida! Bom trabalho!